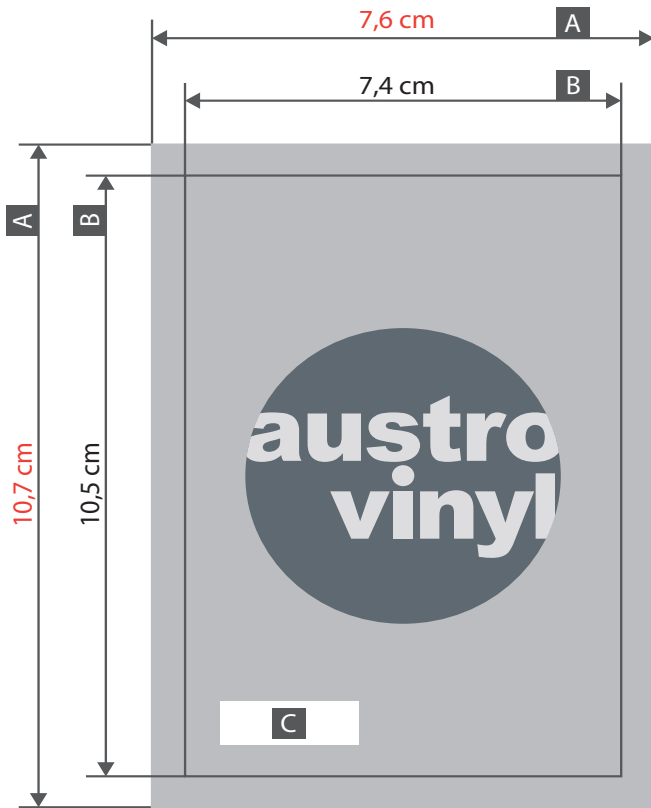


Dokumentseite 1

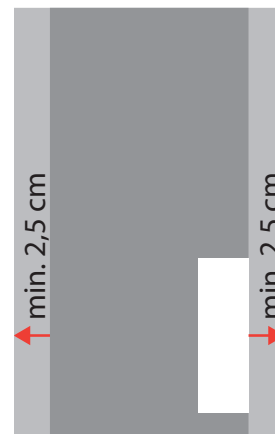


Beispiel- Kodierung Schmalseite

Verwendungsmöglichkeiten:


Kodierung Längsseite

Kodierung Schmalseite



Kodierungsfeld nur auf der Vorderseite (Dokumentseite 1) des Layouts anlegen!

Bei einem Farbauftrag unter 10% empfehlen wir das Kodierungsfeld in Klammern anzudeuten:



Bitte um Einbindung der Host-Adresse:  
[download.austrovinyl.at](https://download.austrovinyl.at)

Zeichnungen sind nicht maßstabsgetreu

Beschnittzugabe (x)  
**1 mm**  
Sicherheitsabstand (z)  
**4 mm**

A = Datenformat  
B = Endformat  
C = Kodierungsfeld

- ❗ Kodierungsfeld (C):
- Kodierungsfeld in diesem Bereich anlegen. Siehe Beispiel in der Skizze.
  - Mindestgröße 3,0 cm x 1,0 cm
  - Hintergrund weiß

